

# Voici le PDF Playmobils de la BàC

Comme précisé sur le site : soit on joue, soit on travaille. Ici, on cherche à travailler donc on questionne, on s'interroge, on compare, etc.

Cependant, si on veut « jouer aux Playmobils », on n'interroge pas l'enfant, on lui montre le modèle, c'est-à-dire qu'on crée des histoires, on fait parler les personnages, on scénarise mais ON NE QUESTIONNE JAMAIS le vocabulaire ou autre pendant le jeu!!!

Les informations complémentaires sont sur le site : [www.autismenjeux.fr](http://www.autismenjeux.fr)

## **Contenu du document :**

Les documents ci-après servent à prendre connaissance avec le matériel : tri de couleurs, d'objets, d'emplacements dans la maison et de catégories.

## **Fabrication du support :** ATTENTION lors de l'impression du PDF

Les documents ci-après sont destinés à être placés dans une Boîte à compter.

Les pages 5-6-7-8 sont à imprimer en recto-verso. Ainsi, au verso, vous avez des lignes sur lesquelles vous pourrez noter les playmobils dont vous disposez pour la réalisation de l'exercice. Ça permet de gagner du temps et d'être plus efficace en préparant la séance de travail.

Les fiches paraissent être en double-exemplaire mais les intitulés sont déplacés : ceci évite l'effet d'apprentissage où l'enfant pourrait se dire « je mets les casseroles dans la 1ère case, la douche dans la seconde, ... » plutôt que de traiter par le critère qui est en apprentissage.

Ce PDF a été construit de manière à s'adapter au plus grand nombre : quel que soit le niveau de l'enfant et quel que soit votre richesse en playmobil. Il faut néanmoins posséder quelques basiques mais inutile d'acheter des maisons complètes : quelques trésors de brocantes suffiront. Je vous conseille néanmoins de trouver d'occasion une petite « maison transportable » (environ 15€) pour avoir une base de travail.

**D'autres supports playmobils sont sur le site !**

→ Infos complémentaires : [www.autismenjeux.fr](http://www.autismenjeux.fr)



Bon enseignement à vous !!

**AUTISMENJEUX**

*Trier des objets selon leur couleur dominante*



AUTISMENJEUX

Rouge



Bleu



Vert



Jaune



Marron



*Trier des objets selon leur couleur dominante*



AUTISMENJEUX

Bleu



Jaune



Marron



Rose



Vert



*Trier des objets selon leur couleur dominante*



AUTISMENJEUX

Violet



Blanc



Gris



Noir



Orange



*Trier des objets selon leur couleur dominante*



AUTISMENJEUX

Vert  
clair



Vert foncé



Transparent



Bleu clair



Bleu foncé




Trier des objets en semblables non identiques: chats, chaises, tables, paniers, ...



AUTISMENJEUX

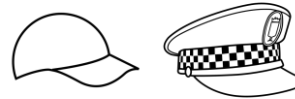
Verres




Plantes



Casquettes



Oiseaux



Assiettes



Trier des objets en semblables non identiques: poêles, assiettes, casseroles, ...



AUTISMENJEUX

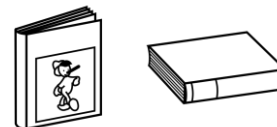
Chaises



Tasses



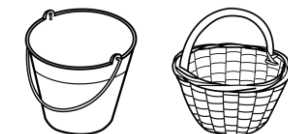
Livres



Chats



Panier



*Placer des objets selon leurs destinations « Ca va où ? »*



AUTISMENJEUX

Cuisine

Salle de bain

Chambre

Salon

Jardin

*Placer des objets selon leurs fonctions « C'est pour faire quoi ? »*



AUTISMENJEUX

Pour boire

Pour s'amuser /  
pour jouer

Pour cuisiner /  
faire à manger

Pour nettoyer /  
pour laver

Pour manger



*Placer des objets selon leurs destinations « Ca va où ? »*



AUTISMENJEUX

Salon

Jardin

Cuisine

Salle de bain

Chambre

*Placer des objets selon leurs fonctions « C'est pour faire quoi ? »*



AUTISMENJEUX

Pour nettoyer  
/ pour laver

Pour boire

Pour s'amuser /  
pour jouer

Pour manger

Pour cuisiner /  
faire à manger





*Placer des objets selon une catégorie « Qu'est-ce que c'est ? »*



AUTISMENJEUX

Un meuble

Un personnage

Un animal

Un aliment

Un outil

*Placer des objets selon une catégorie « Qu'est-ce que c'est ? »*



AUTISMENJEUX

De la vaisselle

Un jouet-jeu

Un instrument

Une boisson

Un véhicule

