

## Fichier de premiers travaux écrits.

Ce document fait suite au premier où il s'agissait de placer dans tampons dans des cercles, téléchargeable ici :

<https://www.autismenjeux.fr/wp-content/uploads/2023/02/Premiers-travaux-papier-AEJ.pdf>

L'enfant avait appris à maîtriser son geste et à se contrôler pour tamponner uniquement aux endroits indiquant en « visant » les cibles.

Il va s'agir dans ce second fichier de suivre une « ligne » de points. L'enfant va devoir tamponner en faisant glisser sa main sur le papier pour suivre la courbe.

Dans ce document, « début » et « fin » est destiné à l'intervenant et non à l'enfant, évidemment.

L'encart des guidances est destiné à côter : référez-vous à l'article sur les types de guidances si ce n'est pas clair. En côtant les guidances apportées, cela vous permet de prendre conscience de l'aide apportée et du fait, de la réduire petit à petit.

Les « tampons » peuvent être des tampons classiques mais aussi des « feutres bingo » ou encore des empreintes de doigts faites avec de l'encre. L'objectif est le respect du cadre (le cercle) ainsi que le suivi de la courbe.

Si l'enfant est en difficulté, vous pouvez faire une phase d'entraînement et placer la feuille sur une plaque métallique et faire poser des aimants sur les emplacements. Vous pouvez également lui demander de placer des pompons ou des boules de pâte à modeler.

A bientôt

**AUTISMENJEUX**

**Premiers travaux:** mettre des tampons dans les cercles, ligne par ligne, les uns après les autres, en suivant l'ordre de gauche à droite.

**DATE :**

Autogéré

Seul(e)

Aide Phys. Totale






Aide Phys. Partielle

Aide Gestuelle

Aide Imitative

Aide Visuelle

Aide VERbale)



**Premiers travaux:** mettre des tampons dans les cercles, ligne par ligne, les uns après les autres, en suivant l'ordre de gauche à droite.

**DATE :**

Autogéré

Seul(e)

Aide Phys. Totale








Aide Phys. Partielle

Aide Gestuelle

Aide Imitative

Aide Visuelle

Aide VERbale)



**Premiers travaux:** mettre des tampons dans les cercles, ligne par ligne, les uns après les autres, en suivant l'ordre de gauche à droite.

**DATE :**

Autogéré

Seul(e)

Aide Phys. Totale







Aide Phys. Partielle

Aide Gestuelle

Aide Imitative

Aide Visuelle

(Aide VÉrbale)



**Premiers travaux:** mettre des tampons dans les cercles, ligne par ligne, les uns après les autres, en suivant l'ordre de gauche à droite.

**DATE :**

Autogéré

Seul(e)

Aide Phys. Totale


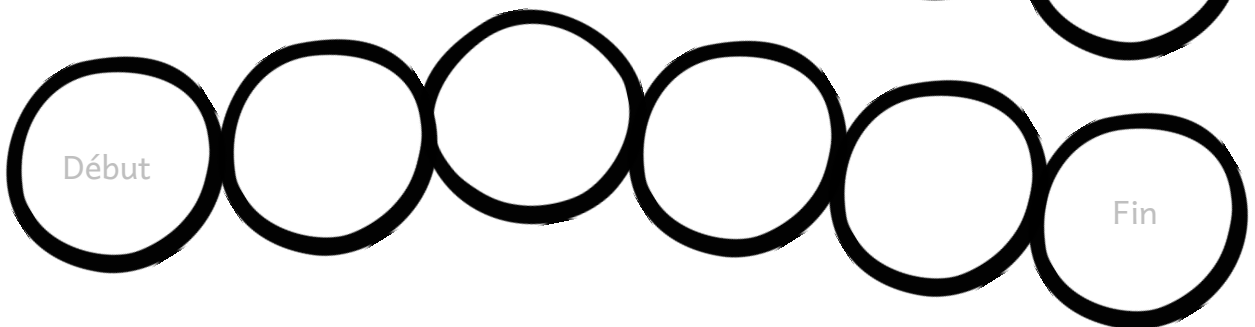

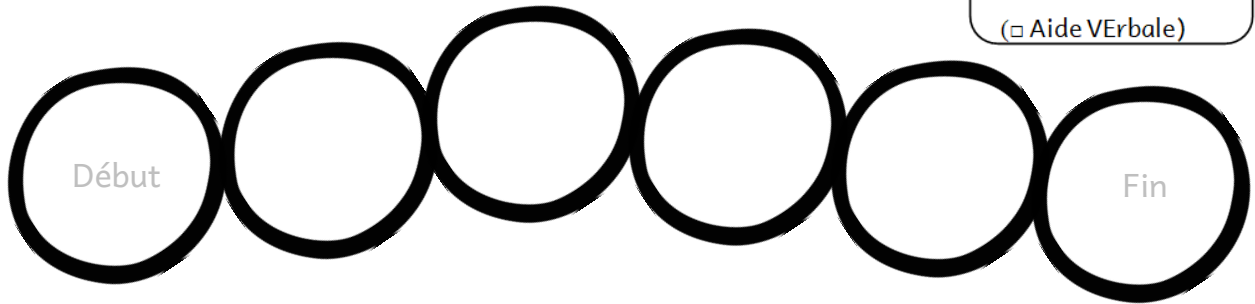
Aide Phys. Partielle

Aide Gestuelle

Aide Imitative

Aide Visuelle






Aide VÉrbale)



**Premiers travaux:** mettre des tampons dans les cercles, ligne par ligne, les uns après les autres, en suivant l'ordre de gauche à droite.

**DATE :**

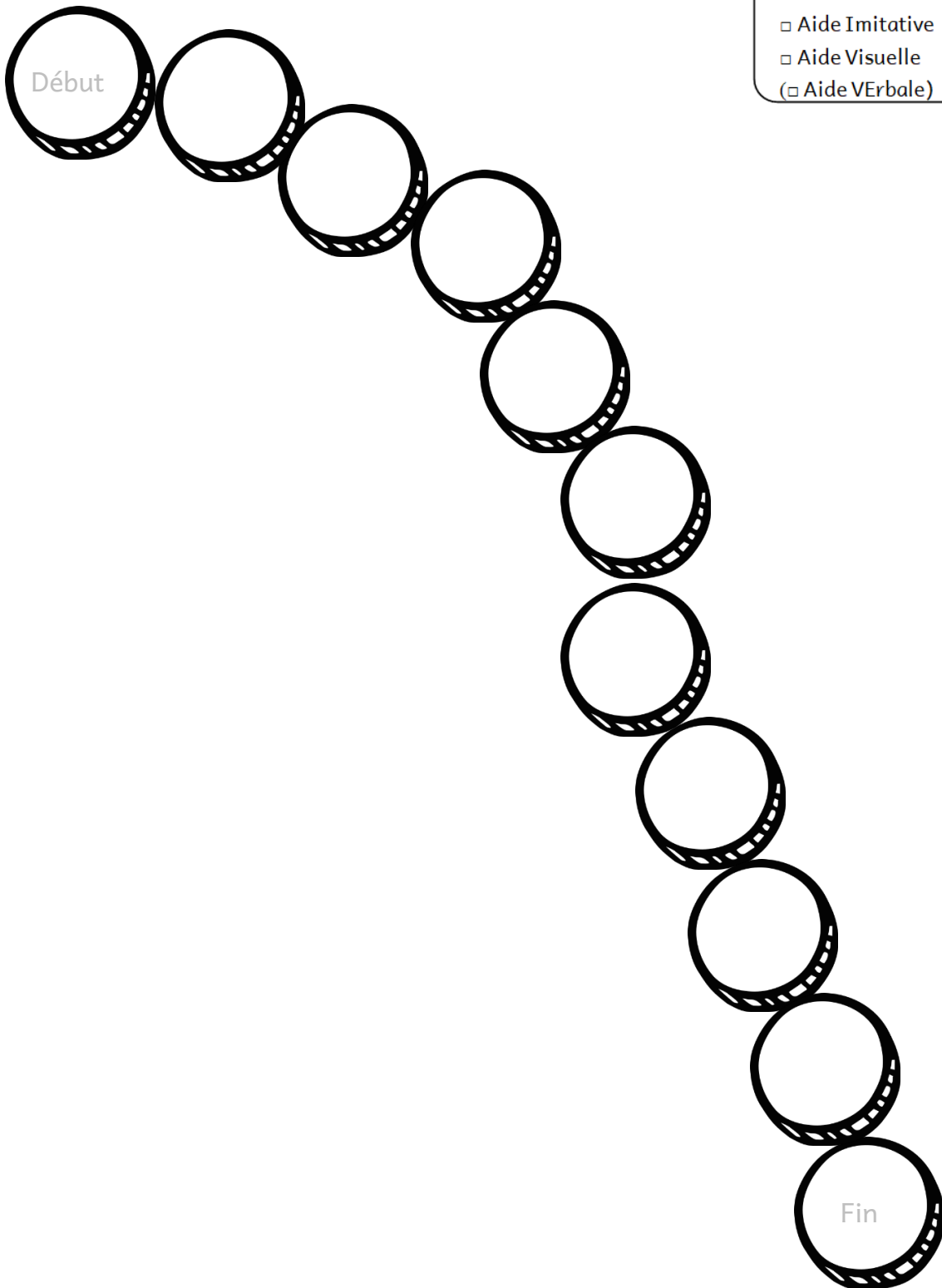
- Autogéré
- Seul(e)
- Aide Phys. Totale
- Aide Phys. Partielle
- Aide Gestuelle
- Aide Imitative
- Aide Visuelle
- Aide VERbale



**Premiers travaux:** mettre des tampons dans les cercles, ligne par ligne, les uns après les autres, en suivant l'ordre de gauche à droite.

**DATE :**

- Autogéré
- Seul(e)
- Aide Phys. Totale
- Aide Phys. Partielle
- Aide Gestuelle
- Aide Imitative
- Aide Visuelle
- Aide VErbale



**Premiers travaux:** mettre des tampons dans les cercles, ligne par ligne, les uns après les autres, en suivant l'ordre de gauche à droite.

**DATE :**

Autogéré

Seul(e)

Aide Phys. Totale

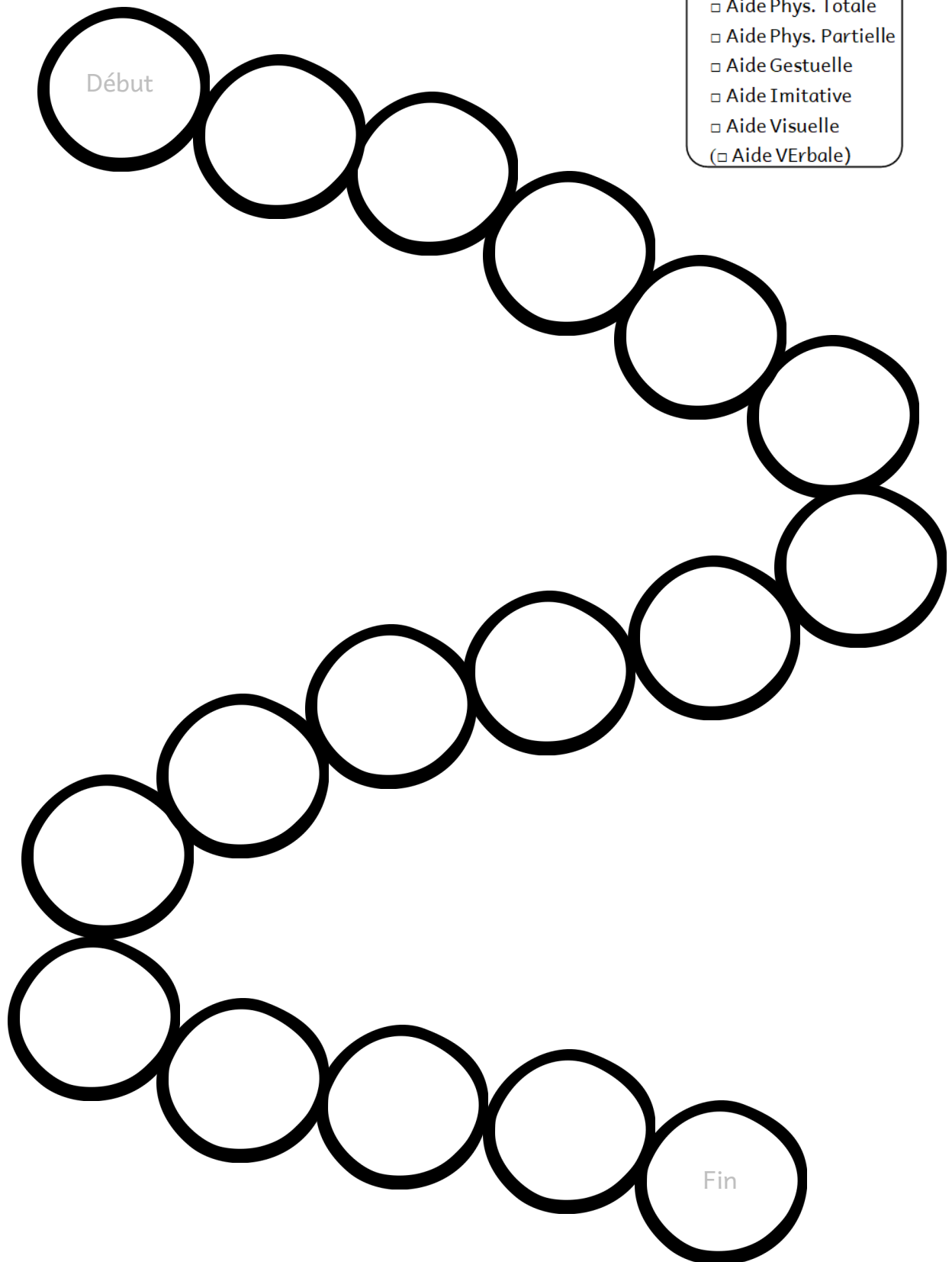
Aide Phys. Partielle

Aide Gestuelle

Aide Imitative

Aide Visuelle

Aide VErbale)





**Premiers travaux:** mettre des tampons dans les cercles, ligne par ligne, les uns après les autres, en suivant l'ordre de gauche à droite.

**DATE :**

Autogéré

Seul(e)

Aide Phys. Totale

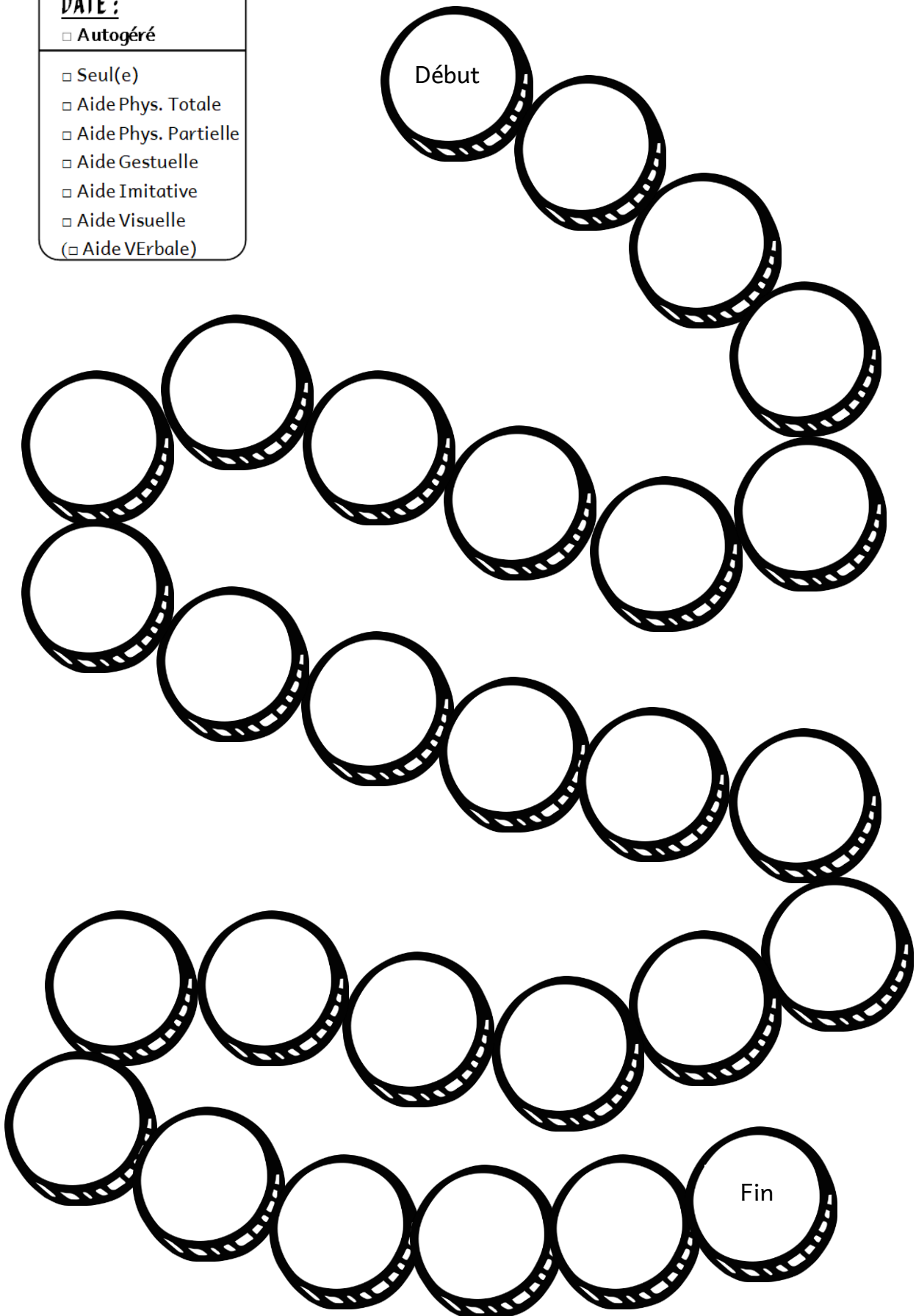
Aide Phys. Partielle

Aide Gestuelle

Aide Imitative

Aide Visuelle

Aide VVerbale



**Premiers travaux:** mettre des tampons dans les cercles, ligne par ligne, les uns après les autres, en suivant l'ordre de gauche à droite.

---

**DATE :**

Autogéré

Seul(e)

Aide Phys. Totale

Aide Phys. Partielle

Aide Gestuelle

Aide Imitative

Aide Visuelle

Aide VVerbale

