










PICTOGRAMMES POUR TRAVAILLER LE TRI À PARTIR DU JEU CATCH IT DE CHEZ GOULA.

Découpez et plastifiez les pictogrammes.

Préparez 3 boîtes pour faire trier à l'enfant chaque caractéristique.

L'enfant devra trier les jetons ronds cartonnés tantôt par **couleurs**, tantôt par **formes**, tantôt par **motifs**.

ATTENTION : l'objectif ici est le tri visuel et la flexibilité mentale du fait de trier les mêmes éléments selon des critères différents. Il est donc **INUTILE** de lui faire verbaliser les critères.

		
Chien	Tortue	Chat
		
Pois	Rayures	Carreaux
		
Bleu	Rouge	Jaune