

## Remarques sur ces activités d'entraînement :

Ce document vous donne les images afin de vous entraîner avant l'exercice papier disponible sur le site sur les notions de :

**un / zéro / aucun / pas de ...**

Pour utiliser au mieux ce support, je vous conseille de lire l'article consacré sur : [www.autismenjeux.fr](http://www.autismenjeux.fr)

.....

Découpez toutes les images selon les pointillés.

Au début, présentez qu'un seul type de véhicule à la fois, par exemple les avions.

Placez vos 3 cartes avions (dont la vierge, évidemment) ALEATOIREMENT et demandez aléatoirement à ce que l'enfant vous donne :

- « pas d'avion »
- « un avion »
- « sans avion »
- « deux avions »
- « zéro avions », etc ...

Faites de même pour chaque série de véhicule.

Puis, vous pourrez demander en MIXANT les différents véhicules, avec une seule ou plusieurs réponses possibles.


Vous pourrez vous inspirer des cartes disponibles dans le PDF pour vous faire des exemples de mixages d'images.

Evidemment, ce ne sont que des exemples et il serait même mieux de travailler avec des objets : véhicules miniatures, animaux de la ferme, etc, ... que vous veillerez à disposer dans des coupelles, par exemple, pour former des lots de réponses.

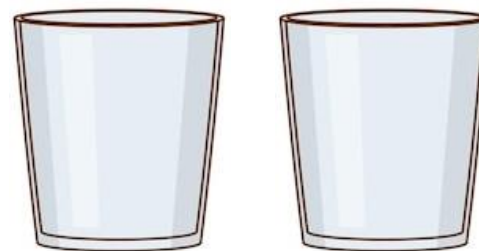
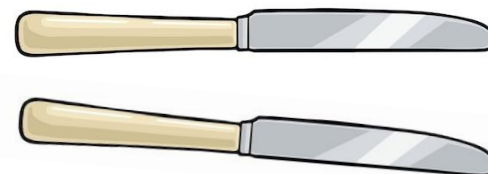

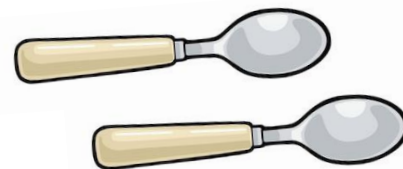
**CARTES DE MANIPULATION POUR  
un / zéro / aucun / pas de ...**



Conseils d'utilisation sur : [www.autismenjeux.fr](http://www.autismenjeux.fr)



Cadeau en plus : d'autres items à manier ☺



Cadeau en plus : pour ceux qui voudraient avoir plus de choix dans les quantités (difficile avec les chevauchements)

