

# INITIATION AU JEU « LIEVRE ET TORTUES »

Voici des défis adaptés pour se préparer au jeu de chez Smartgames : Le lièvre et les tortues.

Dans « Le lièvre et les tortues », le joueur doit placer les éléments dans un quadrillage de 3 sur 3 cases.

Pour certains enfants, ce placement est déjà une grosse difficulté.

Ici, vous trouverez de quoi s'entraîner avant de pouvoir utiliser le vrai plateau de jeu de chez Smartgames :


- Quadrillages avec 2x2 cases
- Quadrillages de 2x3 cases.

Pour faire ces défis préparatoires, vous utiliserez les tapis de quadrillages (à la fin du document) ainsi que les tortues fournies dans la boîte de jeu Smartgames.

A bientôt ! ;-)

Défis adaptés pour le jeu

## LE LIÈVRE ET LES TORTUES



AUTISMENJEUX

Défis adaptés pour se préparer au jeu de chez Smartgames : Le lièvre et les tortues.

Dans « Le lièvre et les tortues », le joueur doit placer les éléments dans un quadrillage de 3 sur 3 cases.


Pour certains enfants, ce placement est déjà une grosse difficulté.

Ici, vous trouverez de quoi s'entraîner avant de pouvoir utiliser le vrai plateau de jeu de chez Smartgames :


- Quadrillages avec 2x2 cases
- Quadrillages de 2x3 cases.

Des défis adaptés pour le niveau intermédiaire sont disponibles sur le site autismenjeux.


AUTISMENJEUX



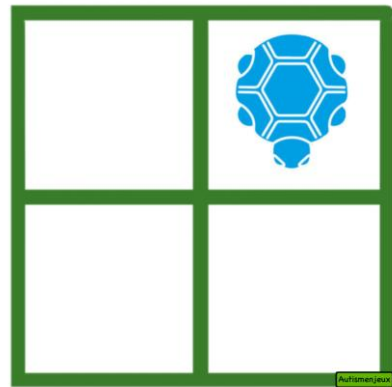
PRÉPARATION POUR « LE LIÈVRE ET LES TORTUES »




PRÉPARATION POUR « LE LIÈVRE ET LES TORTUES »




PRÉPARATION POUR « LE LIÈVRE ET LES TORTUES »





PRÉPARATION POUR « LE LIÈVRE ET LES TORTUES »



PRÉPARATION POUR « LE LIÈVRE ET LES TORTUES »





PRÉPARATION POUR « LE LIÈVRE ET LES TORTUES »



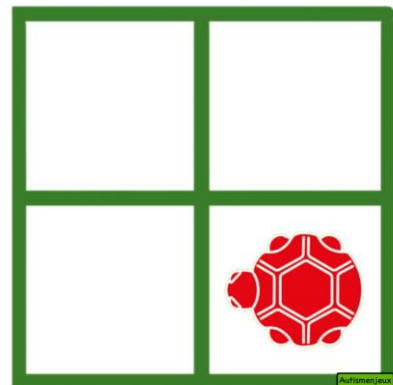

PRÉPARATION POUR « LE LIÈVRE ET LES TORTUES »

PRÉPARATION POUR « LE LIÈVRE ET LES TORTUES »





PRÉPARATION POUR « LE LIÈVRE ET LES TORTUES »

PRÉPARATION POUR « LE LIÈVRE ET LES TORTUES »





PRÉPARATION POUR « LE LIÈVRE ET LES TORTUES »

PRÉPARATION POUR « LE LIÈVRE ET LES TORTUES »





PRÉPARATION POUR « LE LIÈVRE ET LES TORTUES »

PRÉPARATION POUR « LE LIÈVRE ET LES TORTUES »





PRÉPARATION POUR « LE LIÈVRE ET LES TORTUES »

PRÉPARATION POUR « LE LIÈVRE ET LES TORTUES »



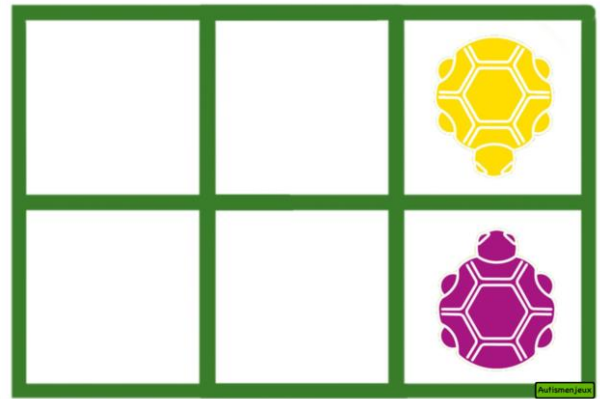
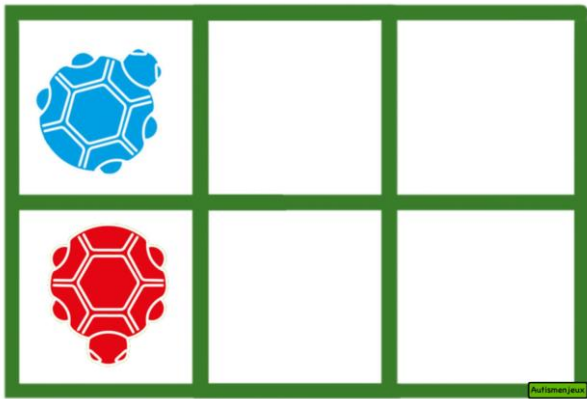
PRÉPARATION POUR « LE LIÈVRE ET LES TORTUES »

PRÉPARATION POUR « LE LIÈVRE ET LES TORTUES »



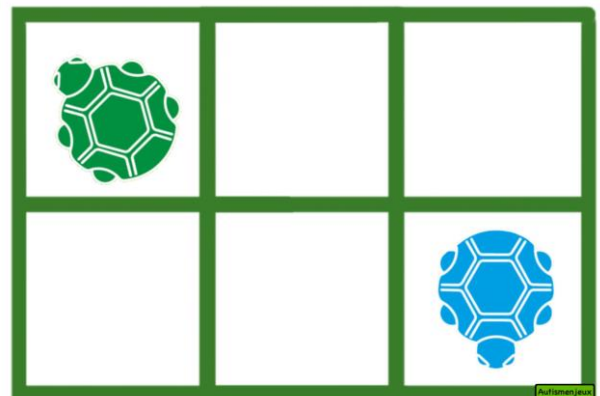
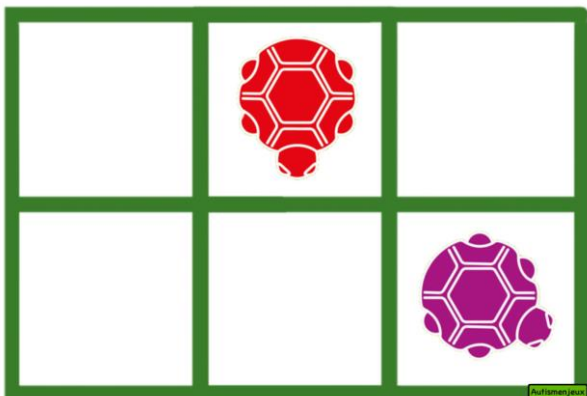
PRÉPARATION POUR « LE LIÈVRE ET LES TORTUES »

PRÉPARATION POUR « LE LIÈVRE ET LES TORTUES »



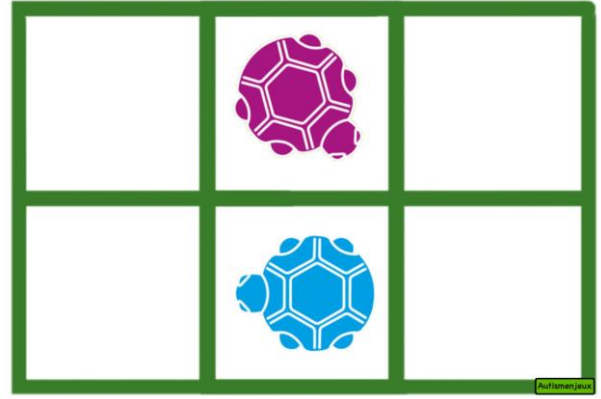
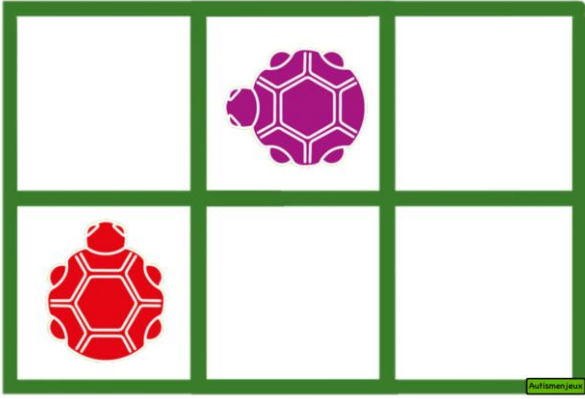
PRÉPARATION POUR « LE LIÈVRE ET LES TORTUES »

PRÉPARATION POUR « LE LIÈVRE ET LES TORTUES »




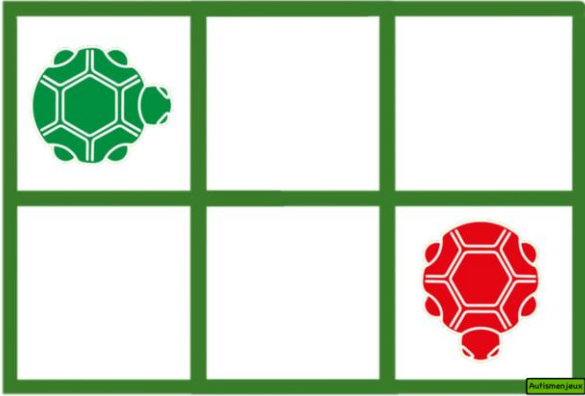
PRÉPARATION POUR « LE LIÈVRE ET LES TORTUES »

PRÉPARATION POUR « LE LIÈVRE ET LES TORTUES »



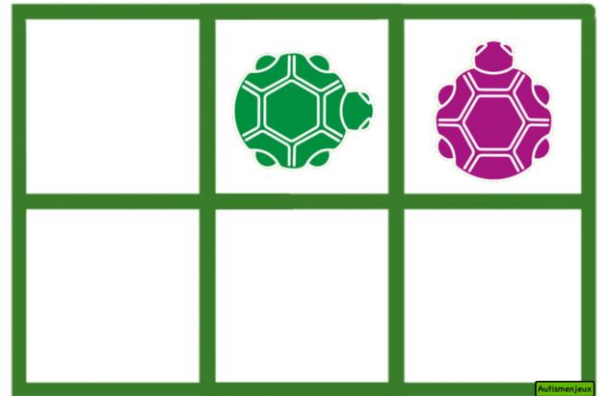
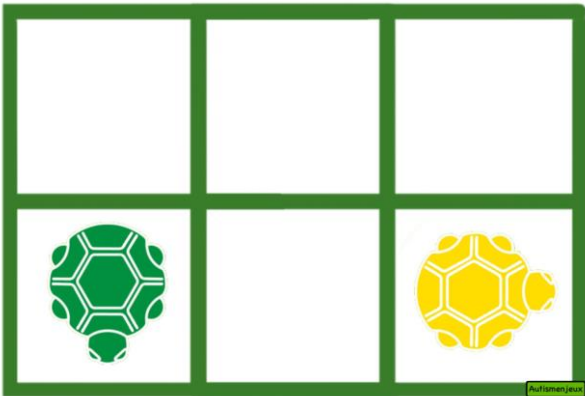
PRÉPARATION POUR « LE LIÈVRE ET LES TORTUES »

PRÉPARATION POUR « LE LIÈVRE ET LES TORTUES »



PRÉPARATION POUR « LE LIÈVRE ET LES TORTUES »

PRÉPARATION POUR « LE LIÈVRE ET LES TORTUES »



PRÉPARATION POUR « LE LIÈVRE ET LES TORTUES »

PRÉPARATION POUR « LE LIÈVRE ET LES TORTUES »


Autismenjeux


Autismenjeux