

## Travail d'inventaire playmobils: donner une poignée de playmobils.

L'enfant doit les dénombrer selon une caractéristique et les organiser dans le tableau.

---

Ces pages vont permettre de faire faire aux élève un inventaire.

Cette activités est particulièrement adaptées pour les jeunes avec handicap qui participeront à des ateliers de conditionnement par exemple. Cependant, ces tâches permettent également à tous d'organiser des données en tableau et de savoir les exploiter pour tirer une information.

Au préalable, assurez-vous que l'enfant puisse trier sans aucun problème selon un critère, si ce n'est pas le cas, travaillez-le. (Voir site pictos de tri)

Conseils et remarques :

- Adapter les quantités de playmos au niveau de l'enfant.
- Pas besoin de beaucoup de playmobils car l'objectif n'est pas le dénombrement mais l'organisation dans ledit dénombrement.

Ces documents permettront de :



- Favoriser la flexibilité car il faudra parfois regarder la couleur des cheveux, parfois la couleur des chaussures, etc.
- S'organiser méthodiquement pour effectuer une tâche : l'enfant devra être aidé au début pour organiser son tri de façon à ne compter qu'une fois chaque personnage mais à les compter tous
- Comprendre que « zéro » est l'absence de quelque chose
- Entraîner la planification dans des tâches multiples
- Pouvoir ajouter un critère qui n'est pas stipulé -> gérer un problème inattendu. Par exemple, « autre couleur » où il faudra ajouter « violet » car il n'apparait pas dans la liste initiale.
- Croiser des données et répondre à des questions avec plusieurs critères, ...




**Bref, fonctions exécutives à fond : planification, anticipation, flexibilité, inhibition, maintien attentionnel, etc !**

Je continuerai certainement ces exercices avec des totaux afin de pouvoir poser des questions du type : « combien d'enfants en tout ? » et « combien d'enfants ont des bottes ? » ;-)

**Travail d'inventaire playmobils:** donner une poignée de playmobils.






L'enfant doit les dénombrer selon une caractéristique et les organiser dans le tableau.

Inventaire de filles et de garçons :	Combien ?
 <p data-bbox="624 745 727 786">Filles</p>	
 <p data-bbox="592 1025 759 1066">Garçons</p>	

Inventaire de bébés, d'enfants et d'adultes :	Combien ?
 <p data-bbox="616 1529 735 1570">Bébés</p>	
 <p data-bbox="600 1771 751 1812">Enfants</p>	
 <p data-bbox="600 2018 751 2058">Adultes</p>	






**Travail d'inventaire playmobils:** donner une poignée de playmobils.

L'enfant doit les dénombrer selon une caractéristique et les organiser dans le tableau.

Inventaire de couleurs de cheveux :	Combien ?
 Cheveux blancs	
 Cheveux roux	
 Cheveux blonds	
 Cheveux bruns	
 Cheveux noirs	
Autres ●●●	


**Travail d'inventaire playmobils:** donner une poignée de playmobils.

L'enfant doit les dénombrer selon une caractéristique et les organiser dans le tableau.

Inventaire de types de chaussage :		Combien ?
Pieds nus		
Bottes		
Baskets		
Tongs, claquettes		
Chaussures basses		
Autres ...	● ● ●	

**Travail d'inventaire playmobils:** donner une poignée de playmobils.

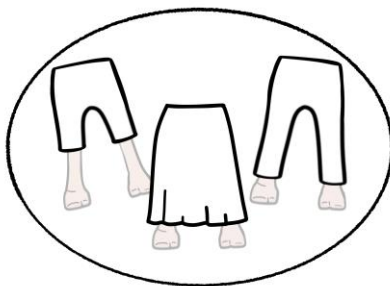
L'enfant doit les dénombrer selon une caractéristique et les organiser dans le tableau.



Inventaire de couleurs d'habits en haut		Combien ?
Bleu		
Blanc		
Gris		
Rouge		
Vert		
Marron		
Noir		
Orange		
Jaune		
Autres ...		

**Travail d'inventaire playmobils:** donner une poignée de playmobils.



L'enfant doit les dénombrer selon une caractéristique et les organiser dans le tableau.





Inventaire de couleurs d'habits en haut		Combien ?
Blanc		
Jaune		
Noir		
Bleu		
Vert		
Marron		
Gris		
Rose		
Rouge		
Autres ...		

**Travail d'inventaire playmobils:** donner une poignée de playmobils.





L'enfant doit les dénombrer selon une caractéristique et les organiser dans le tableau.





Inventaire des chevelures	Combien ?
 Bruns	
 Pas bruns	

Inventaire de chevelures	Combien ?
 Blonds	
 Pas blonds	

**Travail d'inventaire playmobils:** donner une poignée de playmobils.

L'enfant doit les dénombrer selon une caractéristique et les organiser dans le tableau.





	 Bruns	 Pas bruns
 Enfants		
 Adultes		





	 Pieds nus	 Pas pieds nus
 Enfants		
 Adultes		



**Travail d'inventaire playmobils:** donner une poignée de playmobils.



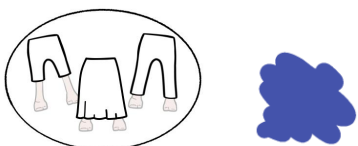
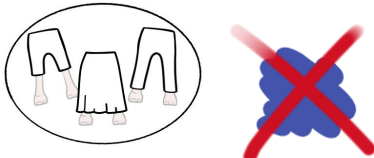
L'enfant doit les dénombrer selon une caractéristique et les organiser dans le tableau.








	 Enfants	 Adultes
 Cheveux noirs		
 Cheveux blonds		
Autres ●●●		

	 Enfants	 Adultes
 Filles		
 Garçons		

**Travail d'inventaire playmobils:** donner une poignée de playmobils.









L'enfant doit les dénombrer selon une caractéristique et les organiser dans le tableau.


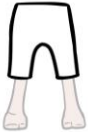



	 Enfants	 Adultes
 Pantalon/short bleu		
 Pantalon/short PAS bleu		

	 blonds	 bruns	 roux	 noirs	 autres
 Filles					
 Garçons					

**Travail d'inventaire playmobils:** donner une poignée de playmobils.

L'enfant doit les dénombrer selon une caractéristique et les organiser dans le tableau.

	 blonds	 bruns	 roux	 noirs	 autres
 Bébés					
 Enfants					
 Adulte					

	 pantalon	 short	 autres
 Enfants			
 Adulte			