

LEXIQUE DU JARDINAGE

Les pages 2 à 17 sont à imprimer en recto-verso afin d'avoir au dos des images le numéro de la série testée.

Les étiquettes écrites (pages 18 et 19) sont à imprimer normalement mais il faudra plier la feuille le long des pointillés au centre et coller ce pliage avant de découper et plastifier.

La dernière page sert à côter les essais dans les différents opérants verbaux.

Pour les petits : faire d'abord de l'appariement d'un petit groupe de 3 à 5 items où l'enfant devra mettre ensemble toutes les représentations d'un même item avec toutes les séries.



ATTENTION à toujours travailler avec les VRAIS OBJETS et non avec ces images quand vous êtes dans le début de l'enseignement.

Camille



**SÉRIE 1
JARDINAGE**

AUTISMENJEUX

**SÉRIE 1
JARDINAGE**

AUTISMENJEUX

**SÉRIE 2
JARDINAGE**

AUTISMENJEUX

**SÉRIE 2
JARDINAGE**


AUTISMENJEUX

**SÉRIE 3
JARDINAGE**

AUTISMENJEUX

**SÉRIE 3
JARDINAGE**

AUTISMENJEUX



**SÉRIE 1
JARDINAGE**

AUTISMENJEUX

**SÉRIE 1
JARDINAGE**

AUTISMENJEUX

**SÉRIE 2
JARDINAGE**

AUTISMENJEUX

**SÉRIE 2
JARDINAGE**

AUTISMENJEUX

**SÉRIE 3
JARDINAGE**

AUTISMENJEUX

**SÉRIE 3
JARDINAGE**

AUTISMENJEUX



**SÉRIE 1
JARDINAGE**

AUTISMENJEUX

**SÉRIE 1
JARDINAGE**

AUTISMENJEUX

**SÉRIE 2
JARDINAGE**

AUTISMENJEUX

**SÉRIE 2
JARDINAGE**

AUTISMENJEUX

**SÉRIE 3
JARDINAGE**

AUTISMENJEUX

**SÉRIE 3
JARDINAGE**

AUTISMENJEUX



**SÉRIE 1
JARDINAGE**

AUTISMENJEUX

**SÉRIE 1
JARDINAGE**

AUTISMENJEUX

**SÉRIE 2
JARDINAGE**

AUTISMENJEUX

**SÉRIE 2
JARDINAGE**

AUTISMENJEUX

**SÉRIE 3
JARDINAGE**

AUTISMENJEUX

**SÉRIE 3
JARDINAGE**

AUTISMENJEUX



**SÉRIE 1
JARDINAGE**

AUTISMENJEUX

**SÉRIE 1
JARDINAGE**

AUTISMENJEUX

**SÉRIE 2
JARDINAGE**

AUTISMENJEUX

**SÉRIE 2
JARDINAGE**

AUTISMENJEUX

**SÉRIE 3
JARDINAGE**

AUTISMENJEUX

**SÉRIE 3
JARDINAGE**

AUTISMENJEUX

 A photograph of a walk-behind lawnmower with an orange deck and white engine housing. The brand name "HITACHI" is visible on the handle.	 A pair of green work gloves with a textured palm side and a white wristband.
 A photograph of a walk-behind lawnmower with a green deck and grey engine housing.	 A pair of work gloves, one orange and one black, with a textured palm side.
 A stylized illustration of a red lawnmower with a black engine and wheels.	 A stylized illustration of a pair of green work gloves with grey wristbands.

**SÉRIE 1
JARDINAGE**

AUTISMENJEUX

**SÉRIE 1
JARDINAGE**

AUTISMENJEUX

**SÉRIE 2
JARDINAGE**

AUTISMENJEUX

**SÉRIE 2
JARDINAGE**

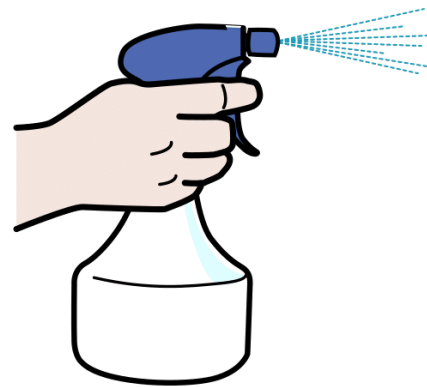
AUTISMENJEUX

**SÉRIE 3
JARDINAGE**

AUTISMENJEUX

**SÉRIE 3
JARDINAGE**

AUTISMENJEUX



**SÉRIE 1
JARDINAGE**

AUTISMENJEUX

**SÉRIE 1
JARDINAGE**

AUTISMENJEUX

**SÉRIE 2
JARDINAGE**

AUTISMENJEUX

**SÉRIE 2
JARDINAGE**


AUTISMENJEUX

**SÉRIE 3
JARDINAGE**

AUTISMENJEUX

**SÉRIE 3
JARDINAGE**

AUTISMENJEUX



**SÉRIE 1
JARDINAGE**

AUTISMENJEUX

**SÉRIE 1
JARDINAGE**

AUTISMENJEUX

**SÉRIE 2
JARDINAGE**

AUTISMENJEUX

**SÉRIE 2
JARDINAGE**

AUTISMENJEUX

**SÉRIE 3
JARDINAGE**

AUTISMENJEUX

**SÉRIE 3
JARDINAGE**

AUTISMENJEUX

La brouette	SÉRIES JARDINAGE
Le râteau	SÉRIES JARDINAGE
L'arrosoir	SÉRIES JARDINAGE
Le godet	SÉRIES JARDINAGE
Le transplantoir	SÉRIES JARDINAGE
La terrine	SÉRIES JARDINAGE
Le substrat (= le terreau)	SÉRIES JARDINAGE
Le tuyau d'arrosage	SÉRIES JARDINAGE

Le sécateur	SÉRIES JARDINAGE
La feuille	SÉRIES JARDINAGE
Le bac à compost	SÉRIES JARDINAGE
Les gants de jardin	SÉRIES JARDINAGE
La tondeuse	SÉRIES JARDINAGE
La bêche	SÉRIES JARDINAGE
Le pulvérisateur	SÉRIES JARDINAGE
Le récupérateur d'eau de pluie	SÉRIES JARDINAGE

