

CARTES DE DISCRIMINATION

« HÉLÈNE ET ILYES »

Lieux

Filles - Garçons

Quantité d'enfants

AUTISMENJEUX



TRAVAIL MULTIPLE

- pièce de la maison
- fille / garçon (et bébé pour avoir un 3^e choix)
- combinatoires
- pronoms personnels sujets
- quantité (d'enfants en tout)
- compréhension de questions (qui/où/combien)
- négations (un enfant mais pas une fille)
- inférences (va se coucher = dans la chambre)
- inclusion (3 enfants dont au moins une fille)
- et plein d'autres !! ;-)

AES

Hélène et Ilyes

Ces prénoms peuvent être utilisés pour les élèves qui ne discriminent pas fille/garçon, ou « elle » « il ».

Vous pourrez ensuite estomper la fin des prénoms des deux enfants pour obtenir « elle » de « Hélène » et « il » de « Ilyes ».

- « Deux enfants dans la cuisine »
- « Une fille dans la salle de bain »
- « Une fille et un garçon dans la chambre »
- « Elle est dans la salle de bain »

« Il est dans le salon »

« Hélène est dans le salon »

« Ils sont dans la pièce pour se laver »

« Il est dans la pièce de la télé »

« Elle est dans la pièce à côté du lit », ...

« Quelle est la couleur de la robe de la fille blonde ? », « Est-ce qu'il y a autant de garçons que de filles dans la cuisine ? », etc.

**DESCRIPTION
CLASSEMENT PAR
PIÈCE**

**DESCRIPTION
CLASSEMENT PAR
PIÈCE**

**DESCRIPTION
CLASSEMENT PAR
PIÈCE**

**DESCRIPTION
CLASSEMENT PAR
PIÈCE**



DESCRIPTION

UNE FILLE

DESCRIPTION

UNE FILLE

DESCRIPTION

UNE FILLE

DESCRIPTION

UNE FILLE

DESCRIPTION

UN GARÇON

DESCRIPTION

UN GARÇON



DESCRIPTION

UNE FILLE

DESCRIPTION

UNE FILLE

DESCRIPTION

UNE FILLE

DESCRIPTION


UNE FILLE

DESCRIPTION

UN GARÇON

DESCRIPTION

UN GARÇON



DESCRIPTION

UN GARÇON

DESCRIPTION

UN GARÇON

DESCRIPTION

UN BÉBÉ

DESCRIPTION

UN BÉBÉ

DESCRIPTION

UN BÉBÉ

DESCRIPTION

UN BÉBÉ



DESCRIPTION

UN GARÇON

DESCRIPTION

UN GARÇON

DESCRIPTION

DEUX FILLES

DESCRIPTION

DEUX FILLES

DESCRIPTION

DEUX FILLES

DESCRIPTION

DEUX FILLES



DESCRIPTION

DEUX GARÇONS

DESCRIPTION

DEUX GARÇONS

DESCRIPTION

DEUX GARÇONS

DESCRIPTION

DEUX GARÇONS

DESCRIPTION

DEUX ENFANTS

DESCRIPTION

DEUX ENFANTS



DESCRIPTION

DEUX ENFANTS

DESCRIPTION

DEUX ENFANTS

DESCRIPTION

TROIS ENFANTS ET
PLUS !

DESCRIPTION

TROIS ENFANTS ET
PLUS !

DESCRIPTION

TROIS ENFANTS ET
PLUS !

DESCRIPTION

TROIS ENFANTS ET
PLUS !



DESCRIPTION

TROIS PERSONNAGES
ET PLUS !

DESCRIPTION

TROIS PERSONNAGES
ET PLUS !

DESCRIPTION

TROIS PERSONNAGES
ET PLUS !

DESCRIPTION

TROIS PERSONNAGES
ET PLUS !

DESCRIPTION

TROIS PERSONNAGES
ET PLUS !

DESCRIPTION

TROIS PERSONNAGES
ET PLUS !



DESCRIPTION

TROIS PERSONNAGES
ET PLUS !

DESCRIPTION

TROIS PERSONNAGES
ET PLUS !

DESCRIPTION

TROIS PERSONNAGES
ET PLUS !

DESCRIPTION

TROIS PERSONNAGES
ET PLUS !

DESCRIPTION

TROIS PERSONNAGES
ET PLUS !

DESCRIPTION

TROIS PERSONNAGES
ET PLUS !



DESCRIPTION
CLASSEMENT PAR
PERSONNAGE









DESCRIPTION
CLASSEMENT PAR
PERSONNAGE

DESCRIPTION
CLASSEMENT PAR
PERSONNAGE

DESCRIPTION
CLASSEMENT PAR
PERSONNAGE

DESCRIPTION
CLASSEMENT PAR
PERSONNAGE

DESCRIPTION
CLASSEMENT PAR
PERSONNAGE



ELLE

ELLE

IL

IL

ILS

ILS

ELLES

ELLES

ILS

ILS

ELLES

ELLES

ILS

ILS

ELLES

ELLES

=



=

IL Y A



FILLE(S) ET



GARÇON(S)

GARÇON(S)

BÉBÉ(S)

FILLE(S)

ENFANT(S)

SALLE DE BAIN

CUISINE

SALON

CHAMBRE

HÉLÈNE



ILYES



1 ENFANT

2 ENFANTS

3 ENFANTS

4 ENFANTS

IL Y A ENFANT(S) EN TOUT.

CARTES DE LECTURE

AES

- Associer le texte avec une image
- Associer une image avec un texte
- Associer différents textes avec différents types d'écriture.

ELLE EST DANS LE SALON.

ELLE EST DANS LA SALLE DE BAIN.

ELLE EST DANS LA CUISINE.

ELLE EST DANS LA CHAMBRE.

IL EST DANS LE SALON.

IL EST DANS LA SALLE DE BAIN.

IL EST DANS LA CUISINE.

IL EST DANS LA CHAMBRE.

Elle est dans le salon.

Elle est dans la salle de bain.

Elle est dans la cuisine.

Elle est dans la chambre.

Il est dans le salon.

Il est dans la salle de bain.

Il est dans la cuisine.

Il est dans la chambre.

LA FILLE EST DANS LE SALON.

LA FILLE EST DANS LA SALLE DE BAIN.

LA FILLE EST DANS LA CUISINE.

LA FILLE EST DANS LA CHAMBRE.

LE GARÇON EST DANS LE SALON.

LE GARÇON EST DANS LA SALLE DE BAIN.

LE GARÇON EST DANS LA CUISINE.

LE GARÇON EST DANS LA CHAMBRE.

La fille est dans le salon.

La fille est dans la salle de bain.

La fille est dans la cuisine.

La fille est dans la chambre.

Le garçon est dans le salon.

Le garçon est dans la salle de bain.

Le garçon est dans la cuisine.

Le garçon est dans la chambre.

Elle est dans le salon.

Elle est dans la salle de bain.

Elle est dans la cuisine.

Elle est dans la chambre.

Il est dans le salon.

Il est dans la salle de bain.

Il est dans la cuisine.

Il est dans la chambre.

La fille est dans le salon.

La fille est dans la salle de bain.

La fille est dans la cuisine.

La fille est dans la chambre.

Le garçon est dans le salon.

Le garçon est dans la salle de bain.

Le garçon est dans la cuisine.

Le garçon est dans la chambre.