

APPARIER DES VÊTEMENTS

Ce document est destiné à être utilisé dans une « boîte à compter » (boite en plastique distribuée par Nathan). Cependant, vous pouvez utiliser ce contenu sans avoir ce matériel !

Pliez en deux les cartes fiches des pages 2, 3 et 4 afin d'avoir des cartes bien rigides qui seront en recto-verso !

Dans ces exercices, il s'agira de classer selon différents critères :

- le type de vêtement
- la couleur
- les motifs.

Remarques :

- Renseignez vous bien auprès des parents afin de savoir quels mots ils emploient précisément : utilisent-ils le mot tee shirt ou le mot maillot ? . Vous veillerez à utiliser les termes que la famille utilise.
- Souvent, les enfants du cabinet confondent les vêtements « proches » : les robes des jupes, les shorts et les pantalons, les tee shirts et les pulls... ils sont donc ici mis en « concurrence » pendant le tri. Si votre élève est débutant, vous devez simplifier en ne faisant trier, par exemple, que les pantalons VS pulls, ce sera bien plus facile !
- Pour les classements par vêtements et par couleurs, commencez TOUJOURS par les classements types de vêtement. Evidement, ces illustrations vont pouvoir être utilisées à des fins de classements comme ci-dessus, mais aussi de tri (a ou n'a pas ce critère là) ou encore pour l'enseignement de la description de vêtements ! Vous pourrez également préparer des consignes complexes comme « donne moi un pantalon, rayé, qui n'est pas bleu »....



Sur le site www.autismenjeux.fr, vous trouverez la suite. Il faudra trier des personnes qui portent des vêtements bien précis : il faudra appairer la personne avec son vêtement « à plat ». Cela permettra de préparer l'enseignement de descriptions de personnages, comme décrire la petite fille ci-dessus !

Les vêtements : classer selon le type

AUTISMENJEUX



Les vêtements : classer selon le type

AUTISMENJEUX



Les vêtements : classer selon le type

AUTISMENJEUX



Les vêtements : classer selon le type

AUTISMENJEUX



Les vêtements : classer selon les motifs

AUTISMENJEUX



Les vêtements : classer selon les motifs

AUTISMENJEUX



Les vêtements : classer selon la couleur dominante

AUTISMENJEUX

Rouge



Bleu



Vert



Jaune



Rose




Les vêtements : classer selon la couleur dominante

AUTISMENJEUX

Violet



Blanc



Gris



Noir




Orange




TRIER LES CARTES
D'APRÈS UN CRITÈRE ÉNONCÉ

AEJ

OUI



NON





AEJ

AEJ



AEJ

AEJ



AEJ

AEJ



AEJ



AEJ

AEJ



AEJ

AEJ



AEJ

AEJ



AEJ



AEJ

AEJ



AEJ

AEJ



AEJ

AEJ



AEJ





AEJ

AEJ



AEJ



AEJ



AEJ



AEJ



AEJ



AEJ

AEJ



AEJ



AEJ



AEJ



AEJ



AEJ



AEJ

AEJ



AEJ



AEJ



AEJ



AEJ



AEJ

AEJ



AEJ



AEJ



AEJ



AEJ



AEJ



AEJ

AEJ



AEJ



AEJ



AEJ



AEJ




AEJ



AEJ

AEJ



AEJ



AEJ



AEJ



AEJ



AEJ



AEJ



AEJ

AEJ



AEJ



AEJ



AEJ



AEJ



AEJ



AEJ

AEJ



AEJ



AEJ



AEJ



AEJ



AEJ



AEJ

AEJ



AEJ



AEJ



AEJ



AEJ



AEJ



AEJ

AEJ



AEJ



AEJ



AEJ



AEJ



AEJ



AEJ

AEJ



AEJ



AEJ



AEJ



AEJ



AEJ



AEJ

AEJ



AEJ



AEJ



AEJ



AEJ



AEJ

<p>AEJ</p>	 <p>AEJ</p>	 <p>AEJ</p>	 <p>AEJ</p>	 <p>AEJ</p>	 <p>AEJ</p>	 <p>AEJ</p>
<p>AEJ</p>	 <p>AEJ</p>	 <p>AEJ</p>	 <p>AEJ</p>	 <p>AEJ</p>	 <p>AEJ</p>	 <p>AEJ</p>
<p>AEJ</p>	 <p>AEJ</p>	 <p>AEJ</p>	 <p>AEJ</p>	 <p>AEJ</p>	 <p>AEJ</p>	 <p>AEJ</p>



AEJ

AEJ



AEJ



AEJ



AEJ



AEJ

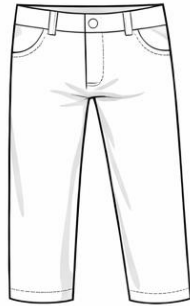


AEJ



AEJ

AEJ



AEJ



AEJ



AEJ



AEJ



AEJ



AEJ

AEJ



AEJ



AEJ



AEJ



AEJ



AEJ

 <p>AES</p>	 <p>AES</p>	 <p>AES</p>	 <p>AES</p>	 <p>AES</p>	 <p>AES</p>	
	<p>AVEC DES MOTIFS</p>	<p>UNI</p>	<p>AVEC UN DESSIN</p>	<p>POLO</p>	<p>CHEMISE CHEMISETTE</p>	<p>PULL</p>
<p>ROBE</p>	<p>JUPE</p>	<p>PANTALON</p>	<p>SHORT</p>	<p>TEE-SHIRT HAUT / MAILLOT</p>	<p>QUELLE COULEUR?</p> <p>QUEL VÊTEMENT?</p> <p>QUEL MOTIF?</p>	

DES CONSEILS SUR L'UTILISATION DE CES SUPPORTS PÉDAGOGIQUES SUR :

WWW.AUTISMENJEUX.FR

NOUVEAU : AJOUT DÉBARDEUR ET SWEAT !

LA différence entre un sweat et un pull est minime mais elle se fait. Il faut réserver ce genre de discrimination à des enfants « grands » ou ayant de très bonnes capacités de discrimination.

Les vêtements : classer selon le type

AUTISMENJEUX



Les vêtements : classer selon le type

AUTISMENJEUX





AEJ

AEJ



AEJ



AEJ



AEJ



AEJ



AEJ



AEJ

AEJ



AEJ



AEJ



AEJ



AEJ



AEJ



AEJ

AEJ



AEJ



AEJ



AEJ



AEJ



AEJ



AEJ

AEJ



AEJ



AEJ



AEJ



AEJ



AEJ



AEJ

AEJ



AEJ



AEJ



AEJ



AEJ



AEJ



AEJ

AEJ



AEJ

SWEAT

AEJ

DÉBARDEUR

AEJ

AEJ

AEJ

LES PARTIES DE VÊTEMENT



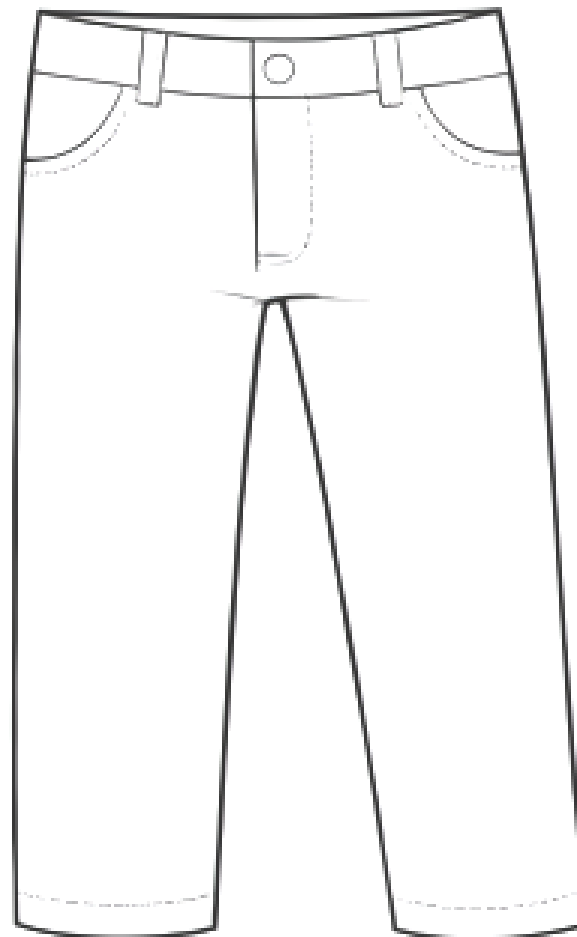
LES PARTIES DE VÊTEMENT



LES PARTIES DE VÊTEMENT



LES PARTIES DE VÊTEMENT



LES PARTIES DE VÊTEMENT



LES PARTIES DE VÊTEMENT



LES PARTIES DE VÊTEMENT



LES PARTIES DE VÊTEMENT

